





Materialien und Dekor

Front: Alpinweiß supermatt (Nr.332) **Korpus:** Alpinweiß (Nr. 193) **Sockel:** Alpinweiß (Nr. 193) **Griff:** Metallgriff Edelstahlfarbig (Nr.263)

**Varianten:**

KSET-E05	KSET-E05-1	KSET-E05-2	KSET-E05-3
			
4004539047518	0745202602675	0745202602842	4004539047525

Artikelbeschreibung und Maße (H/B/T)

- **2 x Abschlusswange mit Kontur**, 16 mm stark zur Verbindung von Unter- und Wandschränken
- **Spülenschrank**, 1 Innenblende, 1 durchgehende Tür, 720 x 450 x 561mm
- **FRANKE: Einbauspüle ETN 611- 58**, Edelstahl seidenmatt, 1 Becken 340 x 355 x 145 mm Abtropffläche, Außenmaße: 580 x 510 mm, Ausschnittmaße: 560 x 490 mm
- **CARLO NOBILI: Hochdruck- Einhebelmischbatterie Blue**, Anschluss für Warm- und Kaltwasser Schwenkauslauf, Schwenkbereich 360, Maße Hahnlochbohrung 35 mm
- Durchgehende **Türfront** für vollintegrierte Geschirrspüler, 720 x 600 x 561mm
- **Herd-Umbauschrank**, 1 feste Blende, 720 x 600 x 561mm
- **Wandschrank**, 2 Türen, 2 Einlegeböden, 720 x 900 x 350 mm
- **Wandschrank für Flachschirm- Dunsthauben**, Metallablagen, 80 mm tief
- **ELICA Aktivkohlefilter** für ELICA Wandhaube
- Durchgehende **Türfront** für integrierte Kühlgeräte und Waschautomaten
- **Unterschrank**, 1 Schubkasten, 1 Tür, 1 Einlegeboden, 720 x 600 x 561mm
- **2 x Wandschrank**, 1 Tür, 2 Einlegeböden, 720 x 600 x 350mm
- **Arbeitsplatte APD mit D-Kante**, in fester Breite, vorne und seitlich mit gerader Dekorkante beschichtet, 600 mm tief
- **Lüftungsgitter**, zum Einbau in die Sockelblende bei Geräte- Umbauten, Maße: 396 x 69 mm, Ausschnittmaße: 386 x 64 mm
- **Sockel** Stärke: 13 mm, Länge: 2200 mm, Höhe: 150 mm

Gesamtmaße

- Gesamtbreite: 2764mm
- Gesamthöhe: 2166mm
- Gesamttiefe: 561mm

Elektro Einbaugeräte

- **beko Vollintegrierter Geschirrspüler LSV45-3**,
Ausstattung: Fassungsvermögen 10 internationale Maßgedecke, 3 Programme (Eco , Intensiv 65°C, Super 50 Min. 65°C, LED- Nachfüllanzeige,
Technischen Daten: Anschlusswert 1,9/1,8 kW 220-240 V, Geräuschpegel 49 db (A) re1pW, Verbrauch 76 kWh/100 Zyklen, 11l/ Zyklus, Energieeffizienzklasse E, Sicherheitseinrichtungen AquaStop

Küche 05

- **beko Einbaubackofen BBIM174N0BE**,
Heizarten: Ober-/Unterhitze, separate Unterhitze, Umluft, Heißluft mit Ringheizkörper, Grill
Spezialanwendungen: Auftauen, Brotbackstufe, Pizzastufe, Warmhalten
Zubehör: 1 Universalblech emailliert, 1 Kombirost, 1 Teleskopteilauszug, 1 Fettpfanne
Ausstattung: Hydrolyse, Vollglas-Innentür, Elektronikuhr, TouchControl, Technische Daten: Anschlusswert 3,3 kW 220-240 V, Energieverbrauch konventionell 0,88 kWh, Umluft/Heißluft 0,69 kWh, Backofenvolumen 72 l, Backofenbeleuchtung 25 W Halogen, Energieeffizienzklasse A+, Anschlusskabel 1.200 mm mit Schukostecker Gerätemaße 594 x 595 x 567 mm
- **Laurus Domino-Glaskeramik-Induktionskochfeld LIA30**
Kochzonen: 2 Induktions-Kochzonen 1x Kochzone 200 mm mit 2,1 kW, 1x Kochzone 160 mm mit 1,4 kW,
Ausstattung: 9 Leistungsstufen, Powerfunktion, 2-fach Restwärmeanzeige, TouchControl-Bedienung, Kurzzeitwecker
Technische Daten: Anschlusswert 3,6 kW 230 V, Gerätemaße 290 x 56 x 520 mm, Ausschnittmaße 270 x 490 mm, Anschlusskabel 1600 mm
- **ELICA: Flachschild- Dunstabzugshaube ELITE 14 60- D**, Grau / Edelstahl
Ausstattung: 3 Leistungsstufen, 2 Metallfettfilter, Bedienung über Drucktasten, Teleskop- Auszug mit Griffleiste, Anschlusswerte: 121 W, 220-240 V, Beleuchtung: 2 x 3 W LED, Verbrauch: 61,6 kWh/Jahr Maße 598 x 180 x 280 mm, Energieeffizienz: D,
- **LAURUS integrierter Unterbau- Kühlautomat LKG82F**, weiß,
Kühlteil: Nutzinhalt: 98 Liter, 2 Glasablagen, 2 Türablagen, 1 Eierablage,
1 transparente (r) Obst- und Gemüsebehälter, LED- Innenbeleuchtung,
Gefrierteil: Nutzinhalt: 17 Liter, 1 Eiswürfelschale, manuelle Abtauung, Anschlusswert: 147 W, 220-240 V, Verbrauch: 149 kWh/Jahr, Geräuschpegel: 39 db (A) re1pW, Tütenschlag rechts-wechselbar, Gerätemaße 818 x 595 x 548 mm

Montage und Lieferung

- Einfacher Aufbau dank fertig montierter Schränke
- Bebildeter Montageanleitung liegt bei
- Speditionslieferung schnell & zuverlässig

Qualität

- Made in Germany, TÜV + GS geprüft



